



# FONDO NACIONAL DE CALAMIDADES

## SUBCUENTA COLOMBIA HUMANITARIA

### VALLE DEL CAUCA

Abril 23 de 2012



INFORME

Teléfono (57 1) 7053420 - Calle 99 No. 9A – 54 Torre 3 Piso 11- Bogotá – Colombia  
[www.colombiahumanitaria.gov.co](http://www.colombiahumanitaria.gov.co)





## 1. INVERSIÓN FASES DE ATENCIÓN HUMANITARIA Y REHABILITACIÓN.

Departamento: VALLE DEL CAUCA

RUBROS		NACIONAL	%	VALLE DEL CAUCA	% Vr. x Departamento
Atención Humanitaria	Vr. Transferencia	724.605.580.394	100%	42.822.318.000	5,9%
	Pagos interventorias	13.565.602.794		45.171.240	0,3%
	Pagos Otros Gastos Operativos	7.285.259.579		157.261.478	2,2%
	Total Atención Humanitaria	745.456.442.767		43.024.750.718	5,8%
Obras	Vr. Aprobado	1.652.850.246.834	100%	124.884.998.414	7,6%
	No. De Obras	4.283		184	4,3%
Convenios	Vr. Distribuido Convenios	2.676.498.018.888	100%	81.256.278.096	3,0%
	No. Proyectos y subproyectos	3.769		190	5,0%
TOTAL OBRAS Y PROYECTOS		8.052	100%	374	4,6%
SUBTOTAL INVERSIÓN		5.074.804.708.490	100%	249.166.027.228	4,9%
Provisiones (Ayuda Humanitaria - Alojamientos Temporales)		212.789.405.207			
Componente Social		18.548.000.000			
Acompañamiento, seguimiento y Control-Auditoria		50.686.000.000			
Gastos de Operación		20.000.000.000			
TOTAL NACIONAL		5.376.828.113.697			

Fecha de corte Fidupervisora: 9 de Abril de 2012

## ASISTENCIA HUMANITARIA GOBERNACIÓN DE VALLE DEL CAUCA

Operador: **CORPORACIÓN CORPORIESGOS**

Entregas de Mercados y Aseo por familia en 42 municipios

Valor transferencia a Gobernación (Mercados y Aseo) \$ **24.447.360.000**

No. Solicitudes aprobadas 3



72.064

mercados y kit de aseo entregados



	Familias a beneficiar	Familias beneficiadas	% Avance
Primer Entrega	19.262	19.262	100,0
Segunda Entrega	25.995	25.995	100,0
Tercera Entrega	26.914	26.807	99,6



Toneladas entregadas en mercados y aseo  
aproximadamente:

2.522

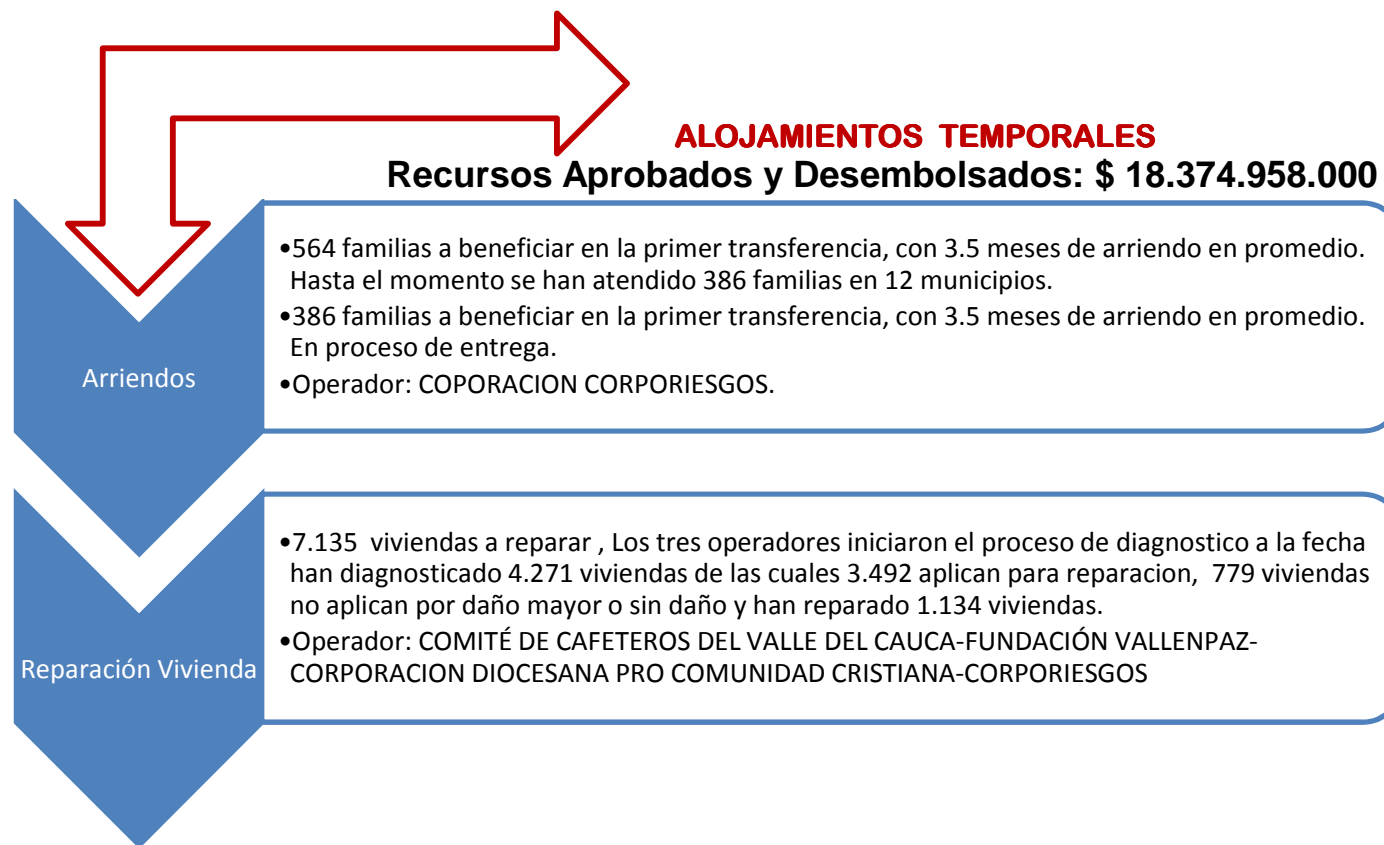
**Nota:** Los recursos aprobados y desembolsados no incluyen pagos a interventorias ni Otros gastos Operativos.

Fecha de corte Fiduprevisora: 9 de Abril de 2012

Fecha de corte informes de avance: 20 de Abril de 2012



## ALOJAMIENTOS TEMPORALES GOBERNACIÓN DE VALLE DEL CAUCA



El 12 de enero la junta directiva de Colombia Humanitaria aprobó recursos para la construcción 865 albergues en 13 municipios, La gobernación suscribió contrato con la Corporación Diocesana como operador para la construcción de los Alojamientos y se están adelantando los trámites correspondientes para la transferencia de estos recursos a la Gobernación.

## Atención Humanitaria en Valle del Cauca

DEPARTAMENTO	Valle del Cauca
--------------	-----------------

Municipio	Familias atendidas mercados y aseo_Primer Giro	Familias atendidas mercados y aseo_Segundo Giro	Familias atendidas mercados y aseo_Tercer Giro	Familias atendidas Arriendos_Primer Giro	Familias atendidas Arriendos_Segundo Giro	Familias atendidas Arriendos_Tercer Giro	Unidades Habitacionales a construir_(FASE I y II)	Unidades habitacionales construidas_(FASE I y II)	Viviendas reportadas a reparar_Registro inicial	Viviendas diagnósticadas_que aplican para reparación	Viviendas reportadas_reparadas
Alcalá	403	498							297	166	164
Andalucía	312	312	300				2		160	77	38
Ansermanuevo	274	270	270	24					25	12	
Argelia	125	125	130				1		88	60	32
Bolívar	361	458	458	53					117	84	6
Buenaventura	1.330	2.550	2.101	5					262	90	81
Bugalagrande	1.410	1.408	1.530						30		
Caicedonia	243	518	518						98	68	64
Cali		1.118	1.014								
Calima	150	145	150						21	19	4
Candelaria	318	489	489	1					59	10	4
Cartago	399	399	498	45					268	136	6
Dagua	610	673	666				21		22	5	
El Águila	555	781	856				42		51	25	
El Cairo	322	319	320						47	20	13
El Cerrito	78	141	155						136	58	54
El Dovio	181	180	181						126	106	12
Florida	611	845	946						56	25	25
Ginebra	576	727							117	89	56
Guacarí	283	327	457				9		23	2	2
Guadalajara de Buga	1.008	1.683							113	93	54
Jamundí	833	2.386		1					654	504	

## Atención Humanitaria en Valle del Cauca

DEPARTAMENTO	Valle del Cauca
--------------	-----------------

Municipio	Familias atendidas mercados y aseo_Primer Giro	Familias atendidas mercados y aseo_Segundo Giro	Familias atendidas mercados y aseo_Tercer Giro	Familias atendidas Arriendos_Primer Giro	Familias atendidas Arriendos_Segundo Giro	Familias atendidas Arriendos_Tercer Giro	Unidades Habitacionales a construir_(FASE I y II)	Unidades habitacionales construidas_(FASE I y II)	Viviendas reportadas a reparar_Registro inicial	Viviendas diagnosticadas_que aplican para reparación	Viviendas reportadas_reparadas
La Cumbre	31	31	31	11					29	12	
La Unión	529	550	790	22			7		136	106	61
La Victoria	508	508	530	203			35		43		
Obando	674	713	783						77	52	
Palmira	261	256	423				168		91	54	
Pradera	608	604	350						67	12	
Restrepo	158	150	150						53	86	46
Riofrio	643	622	677	4			48		352	91	19
Roldanillo	665	632	490						23		
San Pedro	302	300	300						44	71	38
Sevilla	960	1.264	1.380				340		57	50	41
Toro	382	381	445	6					302	199	37
Trujillo	585	581	400				120		1.554	402	66
Tuluá	307	496	577						794	267	29
Ulloa	680	680	680						159	118	80
Versalles	239	316	316	11			70		100	77	53
Vijes	342	342					2		189	119	15
Yotoco	178	225	225						43	31	
Yumbo	465	443	466						174	46	34
Zarzal	363	549	522						78	50	
<b>Total general</b>	<b>19.262</b>	<b>25.995</b>	<b>20.574</b>	<b>386</b>			<b>865</b>		<b>7.135</b>	<b>3.492</b>	<b>1.134</b>



## OBRAS MAYORES - MENORES Y CONTENCIÓN DE CUERPOS DE AGUA APROBADAS DEPARTAMENTO DE VALLE DEL CAUCA

**TOTAL INVERSIÓN**

\$ 124.884.998.414

**TOTAL OBRAS APROBADAS**

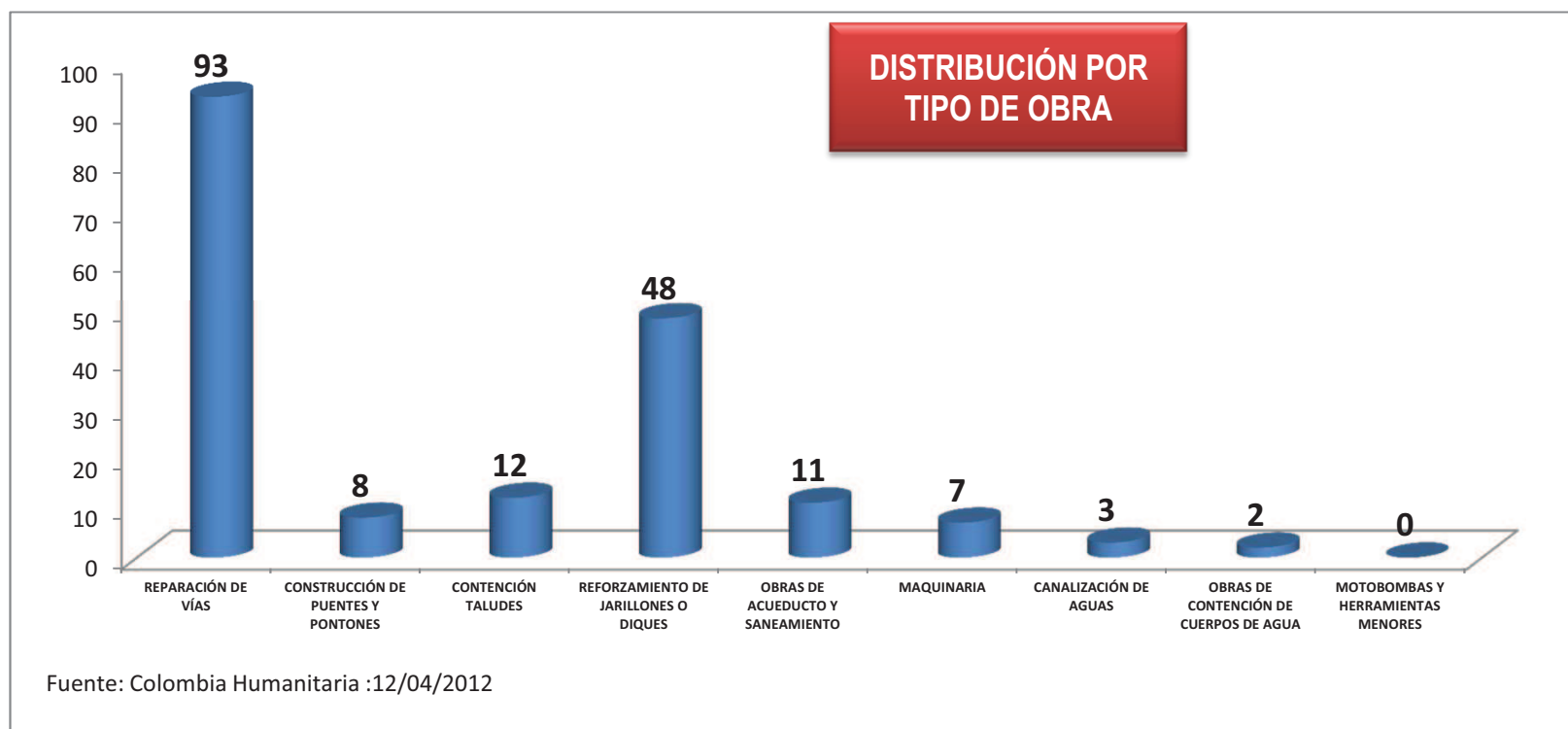
184

**PORCENTAJE DE OBRAS INICIADAS**

99%

**MUNICIPIOS ATENDIDOS**

42 de 42





## OBRAS APROBADAS VS. OBRAS TERMINADAS DEPARTAMENTO DE VALLE DEL CAUCA

Obras Menores

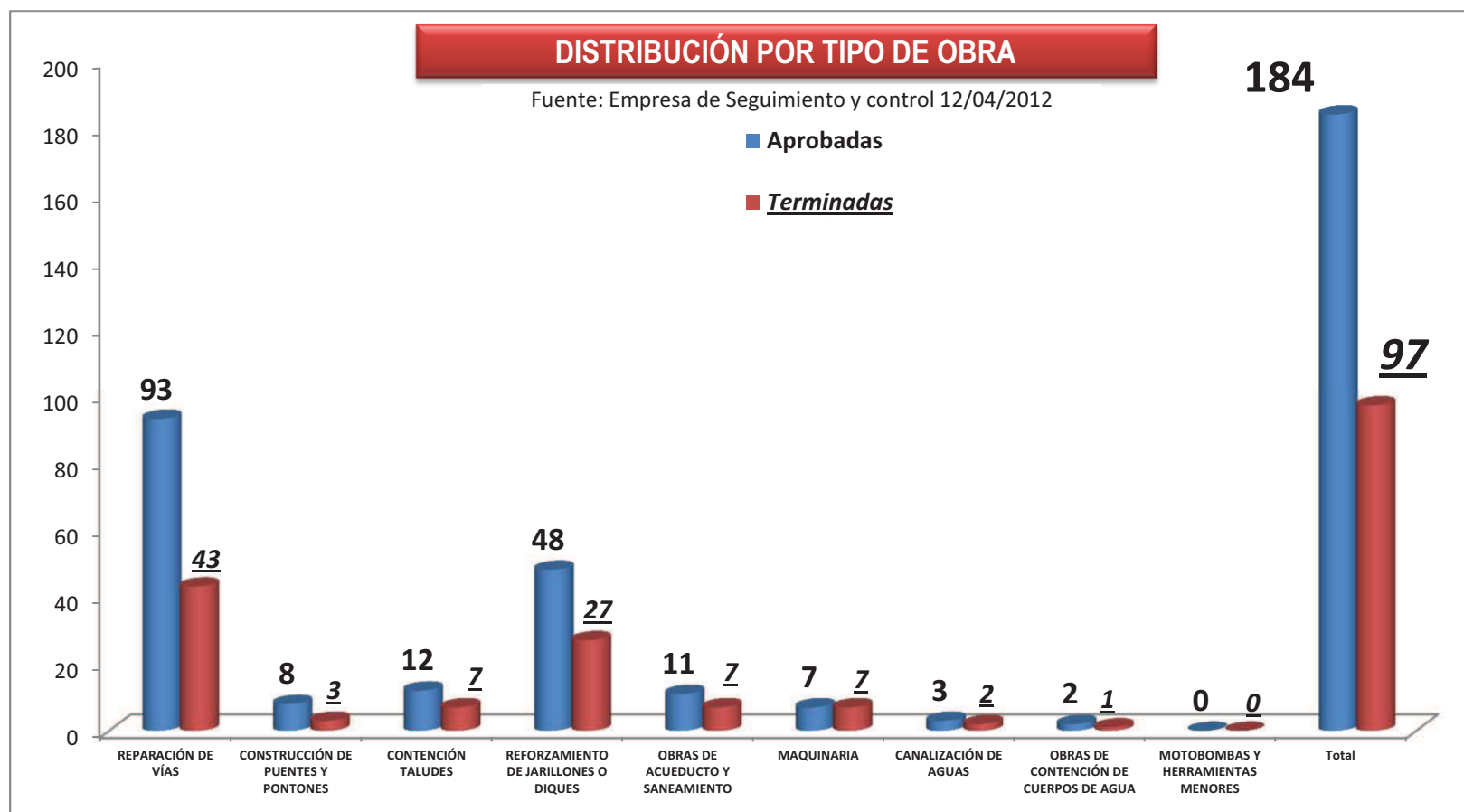
**76 Obras Terminadas de 143 Aprobadas**

Obras Mayores


**20 Obras Terminadas de 39 Aprobadas**

Contención de Cuerpos de Agua

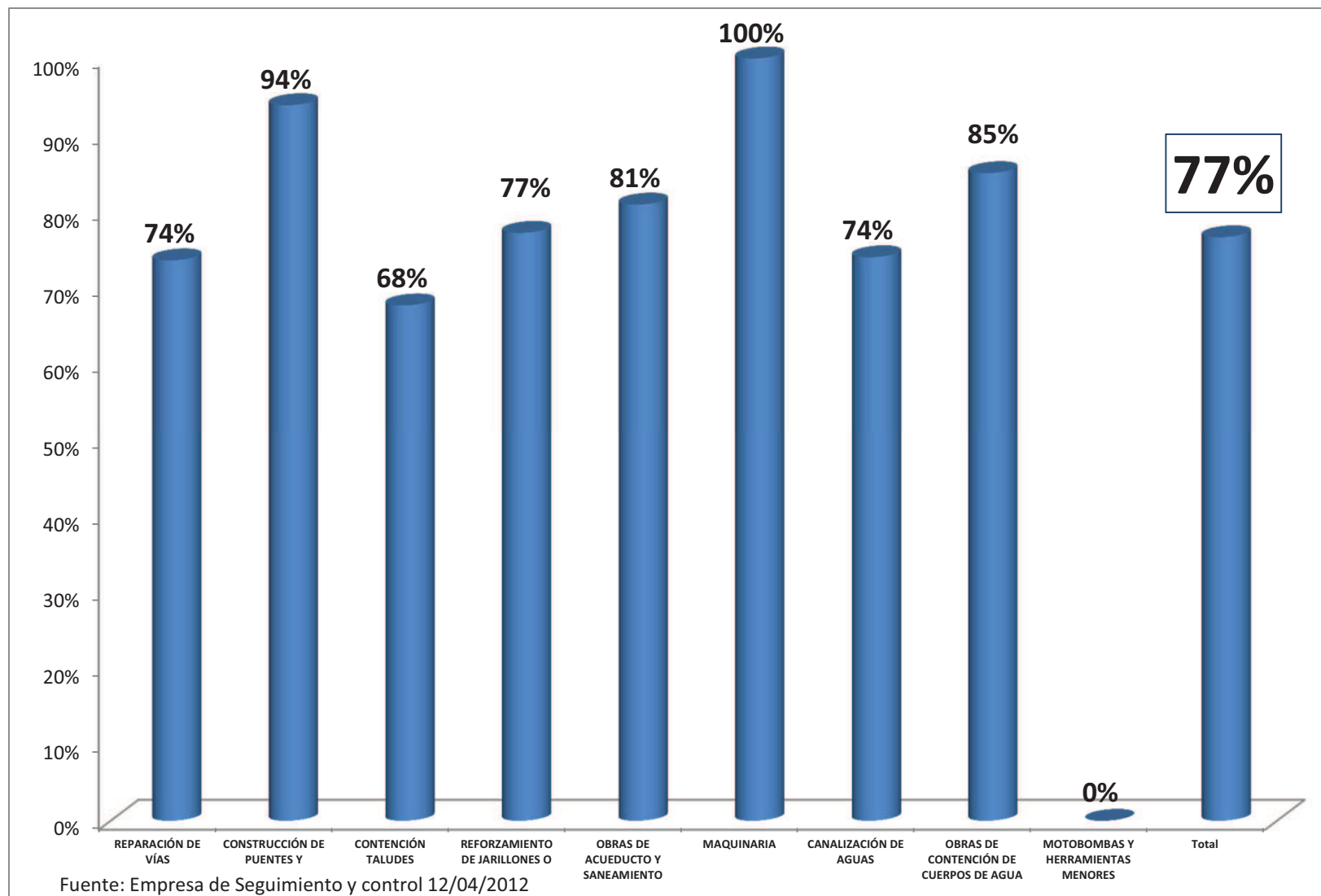
**1 Obras Terminadas de 2 Aprobadas**





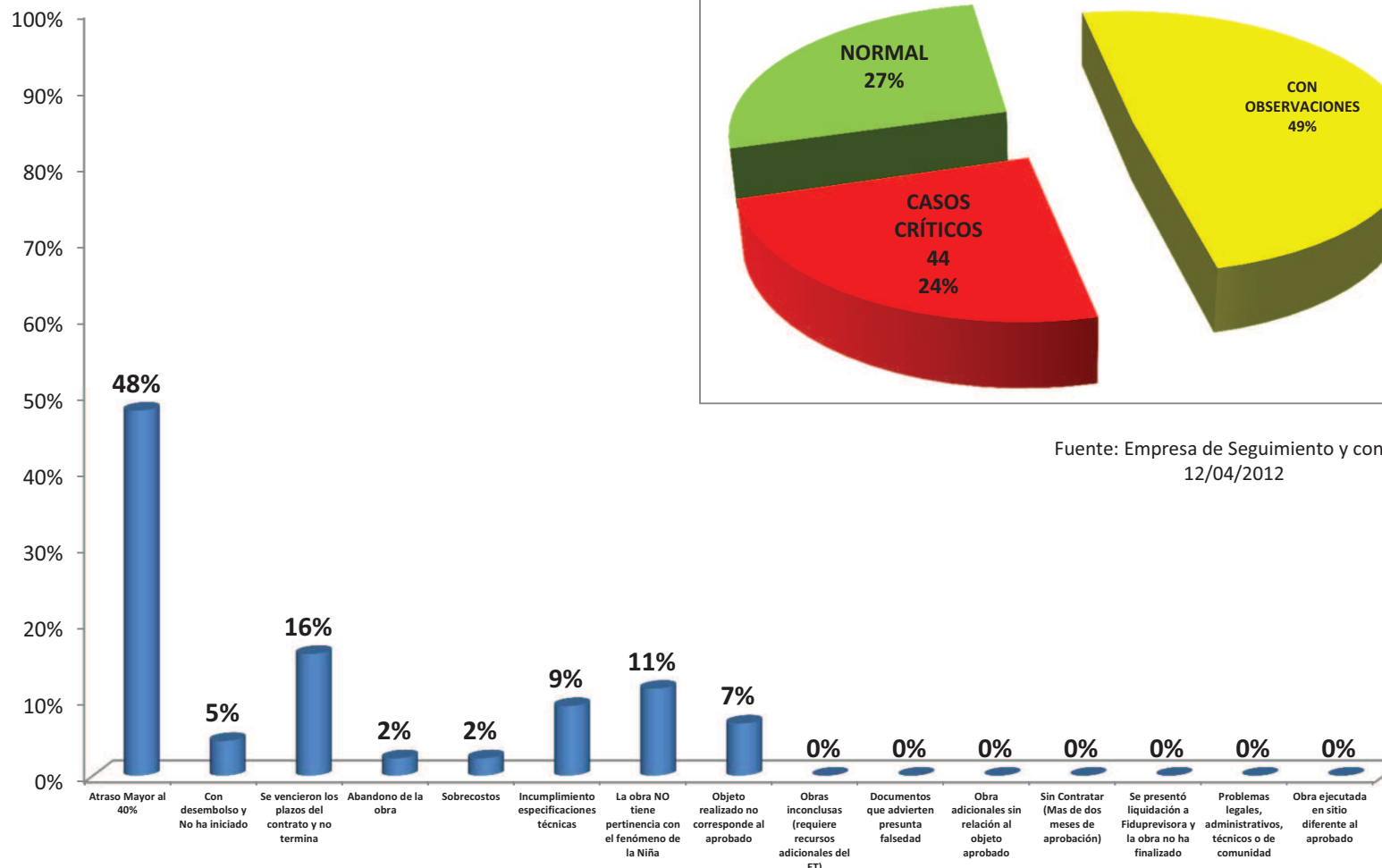


## PORCENTAJE DE AVANCE FÍSICO PROMEDIO POR TIPO DE OBRA DEPARTAMENTO DE VALLE DEL CAUCA





## CLASIFICACIÓN DE LAS OBRAS VISITADAS DE ACUERDO A SU EJECUCIÓN DEPARTAMENTO DE VALLE DEL CAUCA



Fuente: Empresa de Seguimiento y control  
12/04/2012

DISTRIBUCIÓN PORCENTUAL CASOS CRÍTICOS DE ACUERDO AL CRITERIO DE CLASIFICACIÓN EN EL DEPARTAMENTO

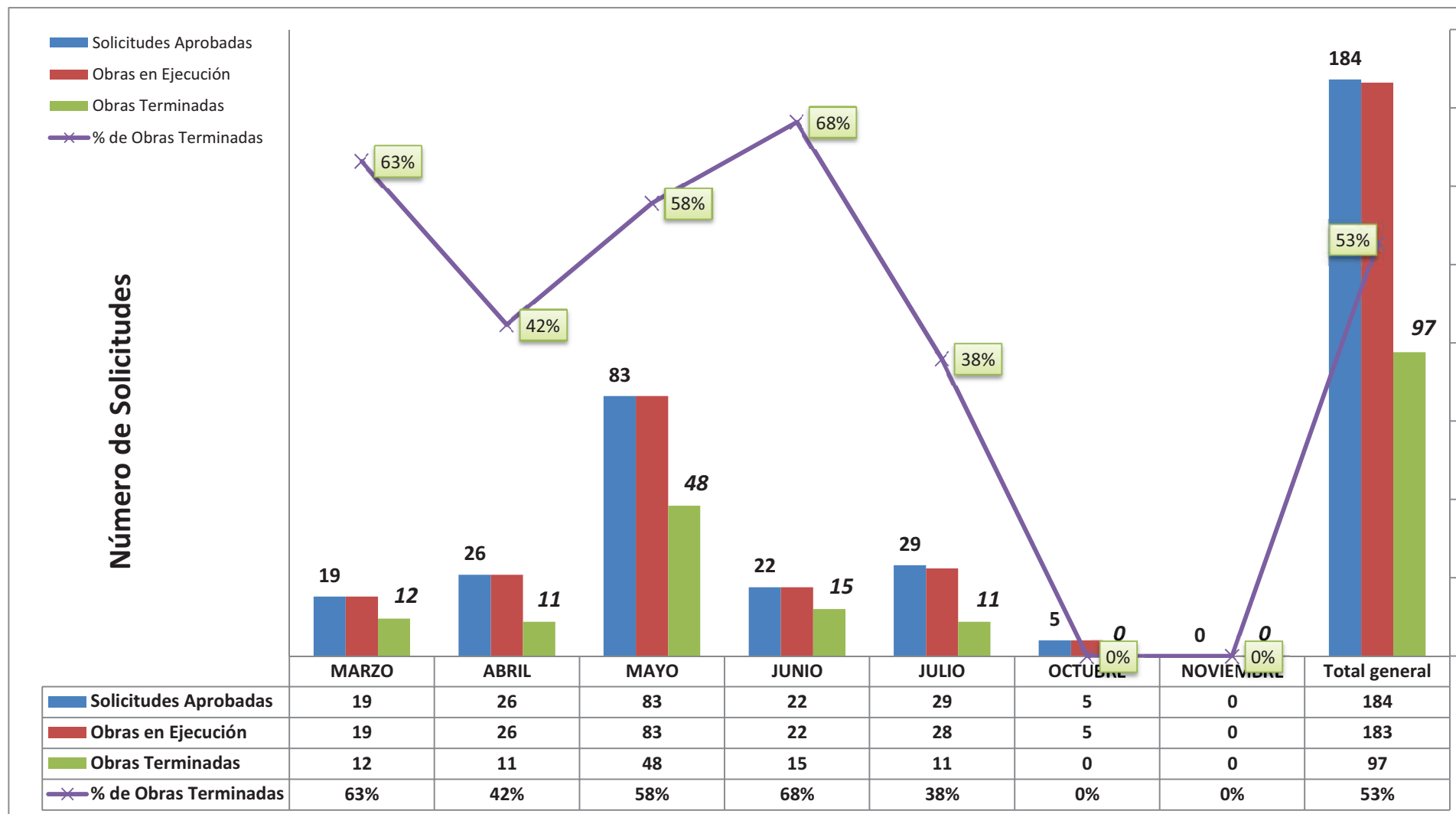
Fuente: Empresa de Seguimiento y control 12/04/2012

**44 OBRAS CRÍTICAS DE 184 OBRAS APROBADAS ( 24 % )**

INFORME



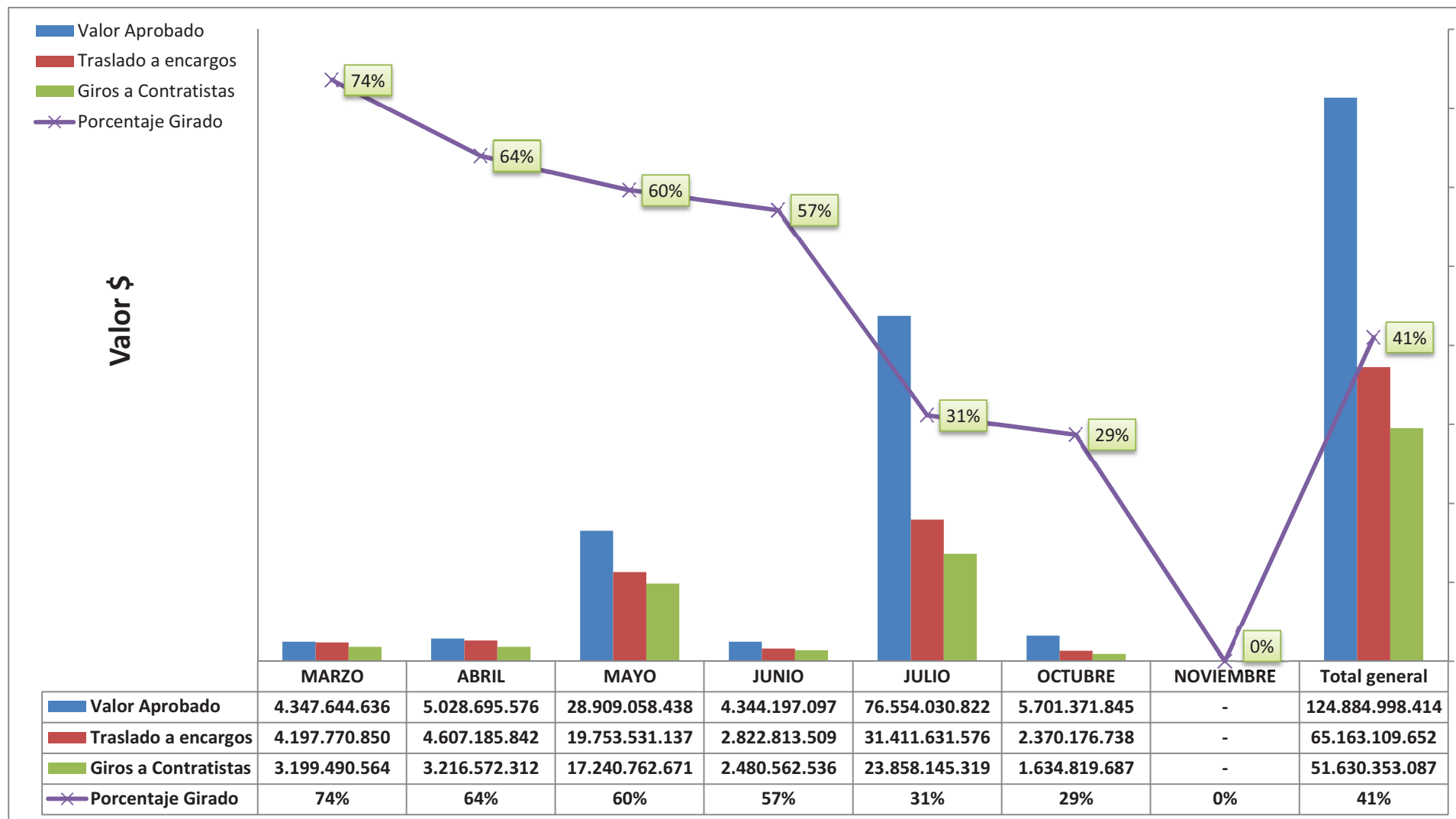
## OBRAS APROBADAS - CON CARTERA ABIERTA Y TERMINADAS DE ACUERDO AL MES DE APROBACIÓN DEPARTAMENTO DE VALLE DEL CAUCA



Fuente: Empresa de Seguimiento y control 12/04/2012



## DESEMBOLSOS A CARTERAS COLECTIVAS Y GIROS A CONTRATISTAS DE ACUERDO AL MES DE APROBACIÓN DEPARTAMENTO DE VALLE DEL CAUCA



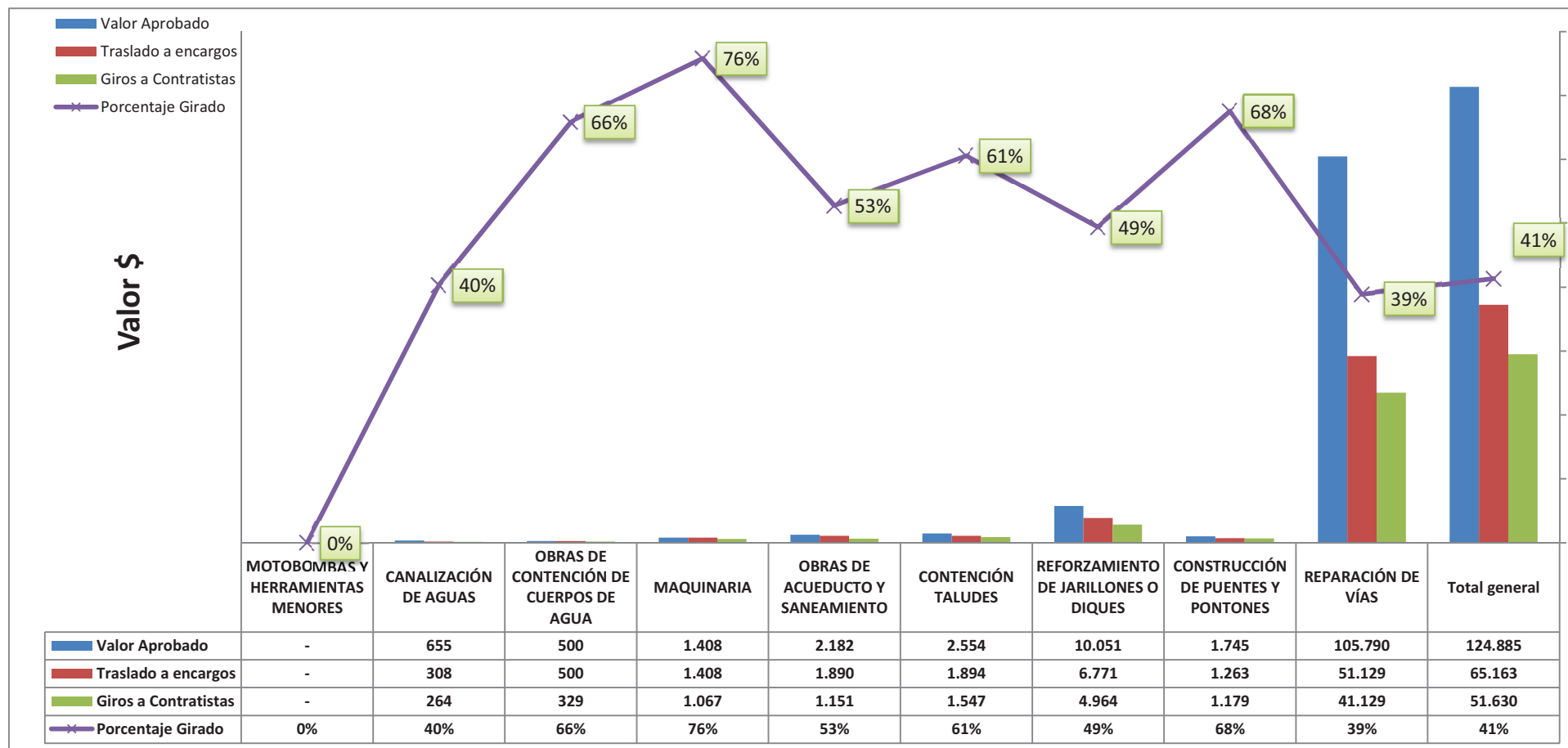
Fuente: Fiduprevisora 11 de Abril de 2012



## APROBADO - DESEMBOLSADO EN CARTERAS Y GIRADO A CONTRATISTAS POR TIPO DE OBRA DEPARTAMENTO DE VALLE DEL CAUCA

52 % Traslados a carteras colectivas

41 % Girado a Contratistas



Fuente: Fiduprevisor 11 de abril de 2012 (Cifras en millones de pesos)



Fecha de Corte  
abril 23 de 2012

## CONVENIOS EN EJECUCIÓN CON ENTIDADES NACIONALES EN EL DEPARTAMENTO DE VALLE DEL CAUCA

ENTIDADES NACIONALES CON CONVENIOS EN EJECUCIÓN	# PROYECTOS Y SUBPROYECTOS	# PROYECTOS TERMINADOS	RECURSOS PROGRAMADOS PARA EJECUCIÓN	VALOR EJECUTADO DECLARADO	AVANCE FISICO DECLARADO (%)	OBJETO DEL CONVENIO
MINISTERIO DE EDUCACIÓN NACIONAL	119	107	\$ 1.730.297.907	\$ 374.271.296	90,68%	Mejoramiento y rehabilitación de infraestructura educativa
MVCT - VICEMINISTERIO DE AGUAS Y SANEAMIENTO BÁSICO	43	24	\$ 6.931.368.793	\$ 6.791.213.598	82,84%	Rehabilitación de los sistemas de agua potable y saneamiento básico
MADS - VICEMINISTERIO DE AMBIENTE	11	0	\$ 16.277.600.000	\$ 4.712.992.200	65,03%	Atención y restablecimiento de condiciones ambientales
IDEAM	1	1	\$ 62.916.667	\$ 62.916.667	100,00%	Actualización de información hidrológica de las principales cuencas afectadas
MINISTERIO DE AGRICULTURA Y DESARROLLO RURAL		0	\$ 35.433.245.470	\$ 35.433.245.470	68,40%	Plan de Inversiones para la atención del sector agrícola y ganadero
FEDERACIÓN NACIONAL DE CAFETEROS	1	1	\$ 4.251.828.215	\$ 4.201.063.107	100,00%	Recuperación de cultivos afectados por la roya
INSTITUTO NACIONAL DE VÍAS - INVIAS	3	0	\$ 8.801.960.033	\$ 6.229.999.141	21,00%	Rehabilitación de vías
DEPARTAMENTO ADMINISTRATIVO PARA LA PROSPERIDAD SOCIAL - DAPS 2	12		\$ 4.057.070.704	\$ 0	18,29%	Programa de Empleo de Emergencia
<b>Total general</b>	<b>190</b>	<b>133</b>	<b>\$ 77.546.287.788</b>	<b>\$ 57.805.701.478</b>	<b>86,91%</b>	

Fecha de Corte  
abril 23 de 2012

## OTROS CONVENIOS Y TRANSFERENCIAS EN EJECUCIÓN EN EL DEPARTAMENTO DE VALLE DEL CAUCA

ENTIDADES NACIONALES CON CONVENIOS EN EJECUCIÓN	# ACTIVIDADES	# ACTIVIDADES TERMINADAS	RECURSOS PROGRAMADOS PARA EJECUCIÓN	VALOR EJECUTADO DECLARADO	AVANCE FISICO DECLARADO (%)	OBJETO DEL CONVENIO
UNIDAD NACIONAL PARA LA GESTIÓN DEL RIESGO DE DESASTRES - UNGRD		0	\$ 2.629.181.721	\$ 2.629.181.721	100,00%	Atención de emergencias
INSTITUTO COLOMBIANO DE BIENESTAR FAMILIAR - ICBF	1		\$ 341.260.000	\$ 81.217.503	53,90%	Fortalecer la atención a niños, niñas, adolescentes y familias afectados
AGENCIA NACIONAL DE INFRAESTRUCTURA - ANI - 1	1		\$ 418.973.933	\$ 0	0,00%	Estudios técnicos para permitir transitabilidad de los corredores afectados
DEPARTAMENTO ADMINISTRATIVO PARA LA PROSPERIDAD SOCIAL - DAPS 1		0	\$ 320.574.654	\$ 320.574.654	100,00%	Registro Único de Damnificados
<b>Total general</b>	<b>2</b>	<b>0</b>	<b>\$ 3.709.990.307</b>	<b>\$ 3.030.973.877</b>	<b>98,00%</b>	